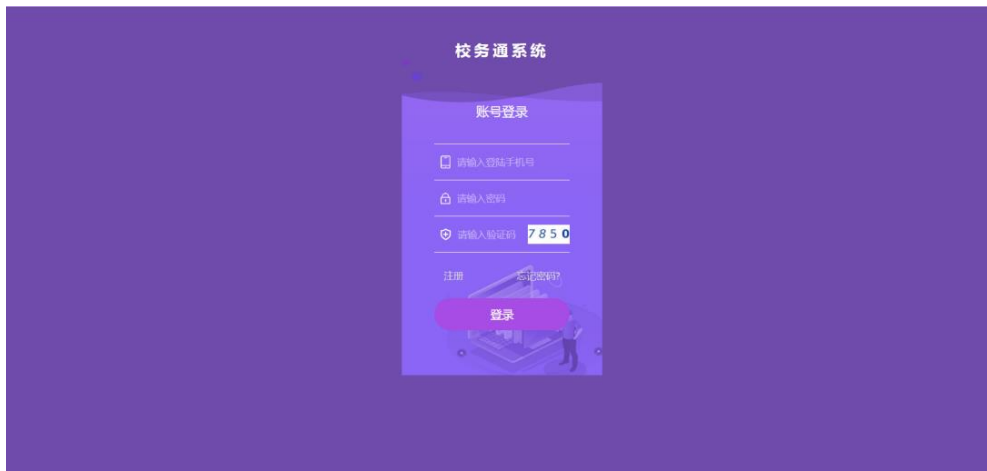


# 德胜少年宫校务通系统 学员操作手册(电脑版)

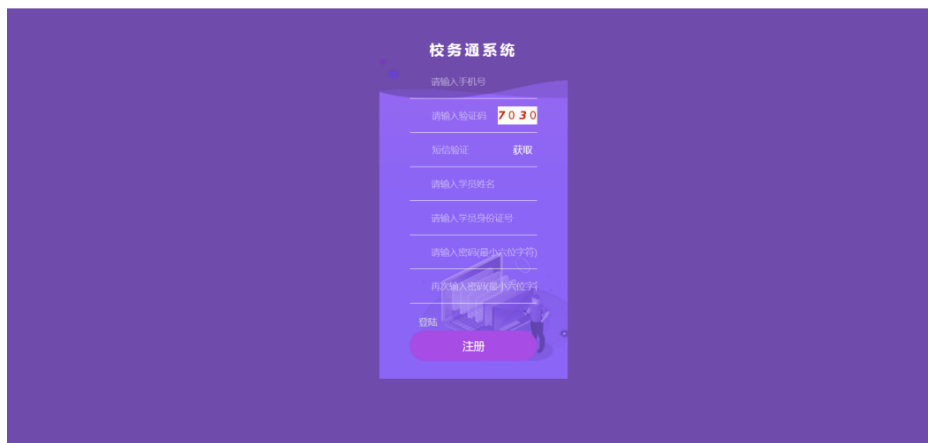
一、 登陆少年宫官网：<http://www.dsshng.cn> 点击**在线报名系统**



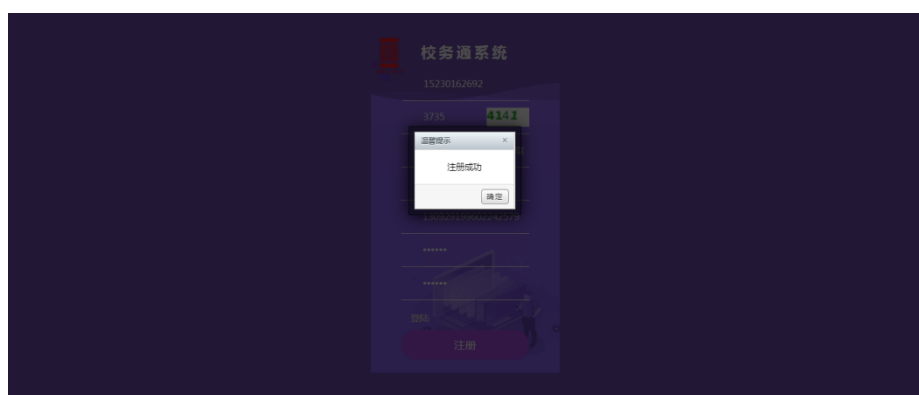
二、 进入校务通系统首页



三、 点击注册，进入注册页面



填写注册内容后，点注册按钮。提示注册成功。如下图



#### 四、完善个人信息（信息不完善不能选课）

1. 登陆系统，点击“个人中心”，选择页面中的“编辑”完善个人信息。



2. 提交（\*为必填项）



- 注：1.上传学员本人身份证（学员本人户口页）。  
 2.上传《北京市中小学学生卡》，新一年级上传入学通知书。  
 3.请认真填写资料，注册资料审核不通过者将无法进行选课。

## 五、 选课报名

1. 点击“选课”，按照需求进行选课（每人限报不同专业两个小组课程）



2. 将所选课程“加入选课栏”并进行“下一步”



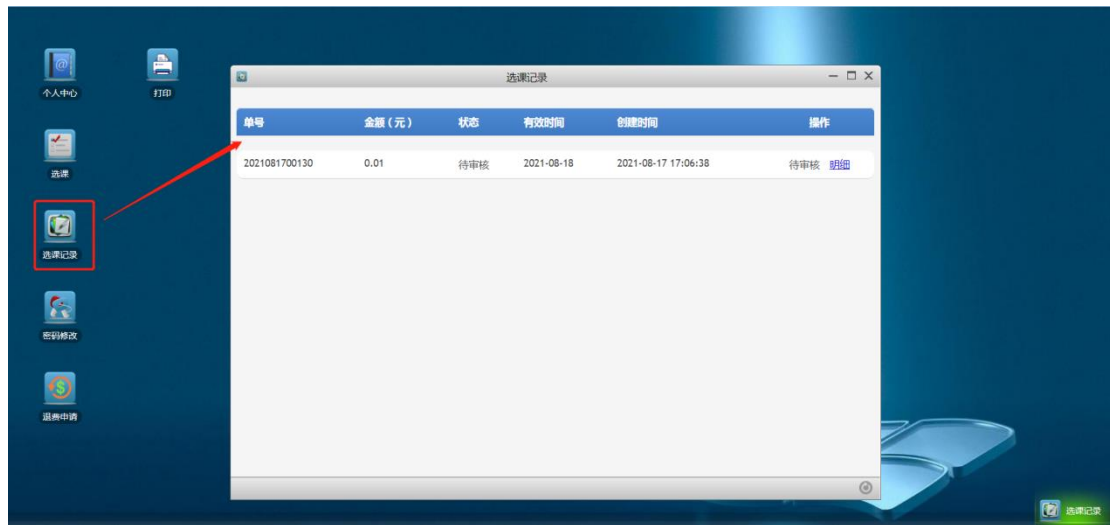
进入确认、提交页面



3. 点击提交按钮，提示提交成功，如下图



#### 4. “选课记录”里显示“待审核”



#### 六、在线缴费 (“选课记录”里显示如下页面)



点击“在线支付”，弹出二维码支付页面，如下图。用微信扫一扫二维码进行支付，支付成功，点击“确定已完成支付”



技术支持电话：010-83167286

13501222713