

# 德胜少年宫校务通系统 学员操作手册(手机版)

一、 关注少年宫微信公众号点击“网上报名”或识别二维码




二、 进入系统首页；点击**注册**，进入注册页面，按提示填写内容后点**注册**按钮。



注：注册成功后，提示“注册成功”。确认后返回登陆。

### 三、完善个人信息（信息不完善不能选课）

登陆系统，点击“个人中心”，显示个人中心页面，点击页面中的  进行完善个人信息。确认无误后提交。

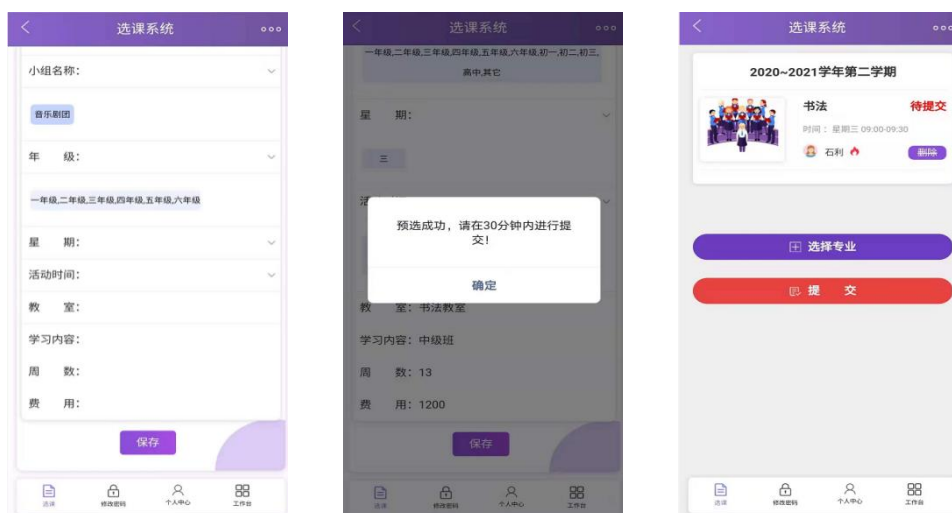


注：1. 上传学员本人身份证（学员本人户口页）。

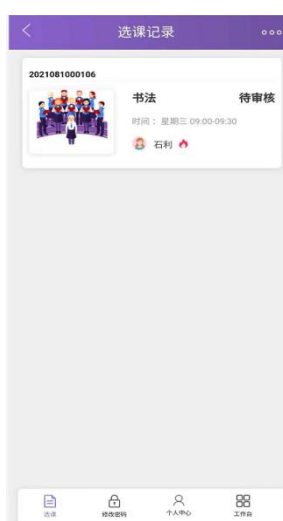
2. 上传《北京市中小学学生卡》，新一年级上传入学通知书。

### 四、选课

1. 点击“选课”按照需求进行选课（每人限报不同专业两个小组课程）。

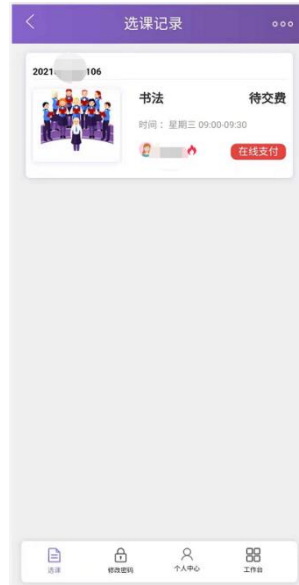


提交完成后，在“工作台”的“订单”里显示已选课的状态为“待审核”。



## 五、在线缴费

审核通过后，登录系统，点击“工作台”的“订单”中的“在线支付”，进行支付。



技术支持电话：010-83167286  
13501222713