



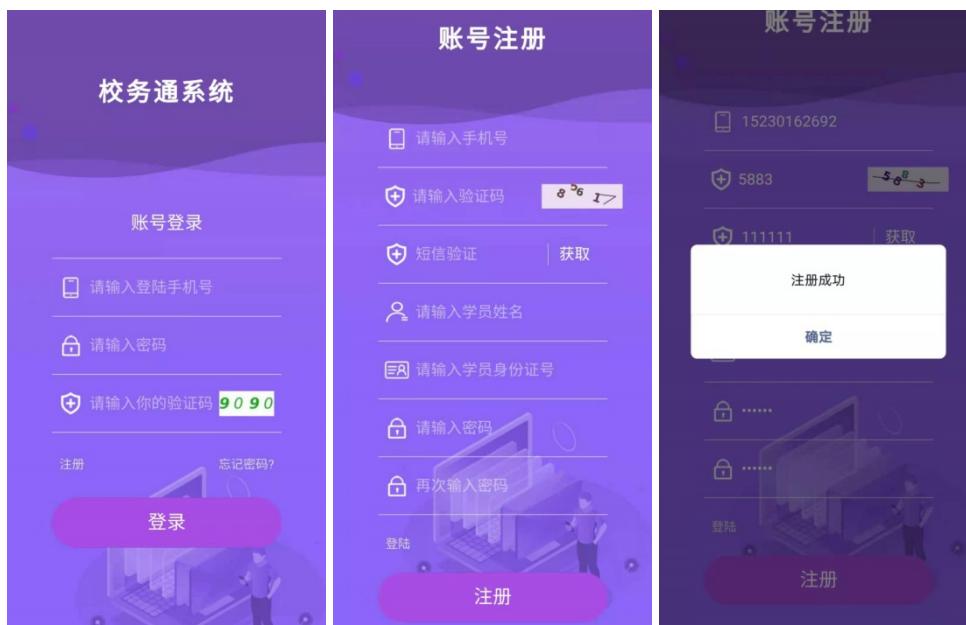
德胜少年宫成人学员（手机端）操作手册

一、 登陆少年宫微信公众号

二、 选择**在线报名—报名缴费**



三、 进入**校务通系统**，点击**注册**，**填写信息**并注册




注：如有孩子在少年宫已注册，相同手机号请设置不同登陆密码。

注册成功后，提示“注册成功”。确认后返回登陆。



四、完善个人信息（信息不完善的学员不能进行报名选课操作）

1.注册成功后，系统将直接跳转，提醒完善个人信息。

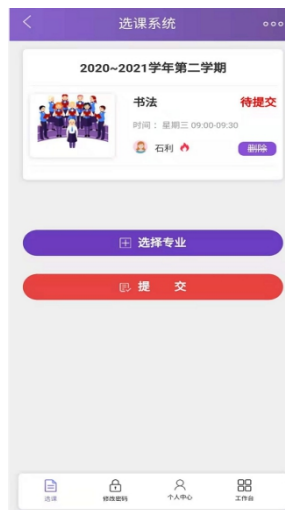
2.点击页面中的  进行完善个人信息。确认无误后提交。



注：需上传本人证件照及身份证图片。

五、选课

点击“选课”按照需求进行选课（每人限报两个小组课程）。



六、在线缴费

成人新课程不需要审核，选课完成后，点击“工作台”的“订单”



中的“在线支付”，进行支付。



技术支持电话：010-83167286

13501222713

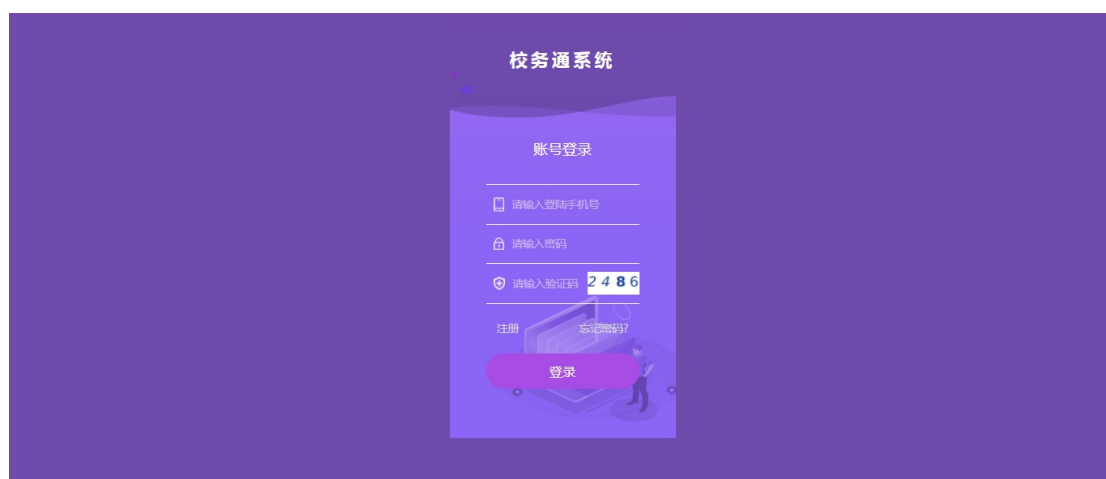


德胜少年宫成人学员（电脑端）操作手册

一、 登陆少年宫官网：<http://www.dsshng.cn>

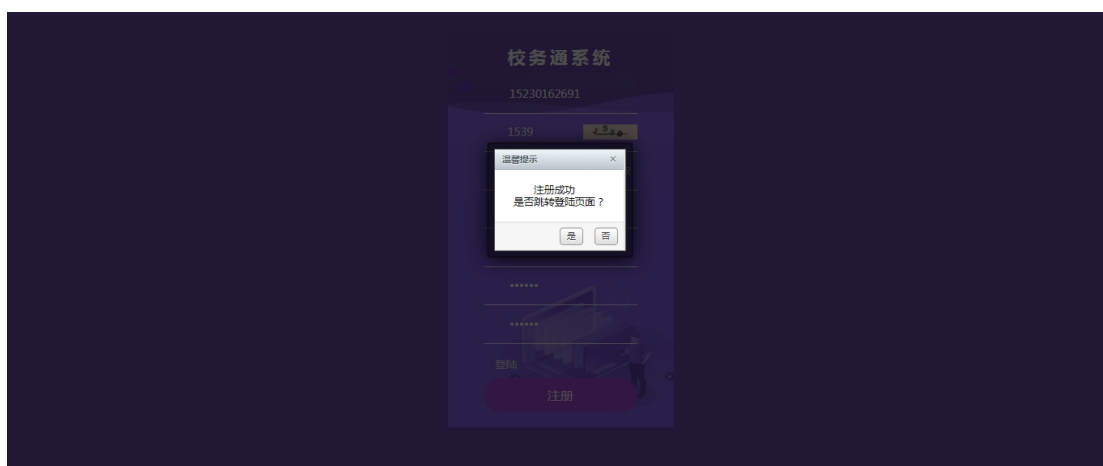
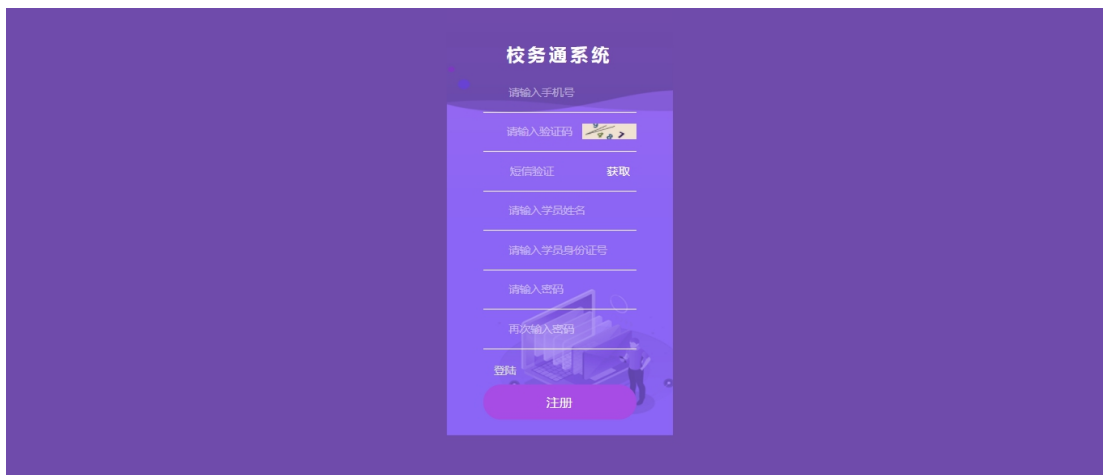


二、 导航栏中选择**网上报名**，点击进入校务通系统首页



三、 点击**注册**，进入注册页面，按提示填写内容后点**注册**按钮

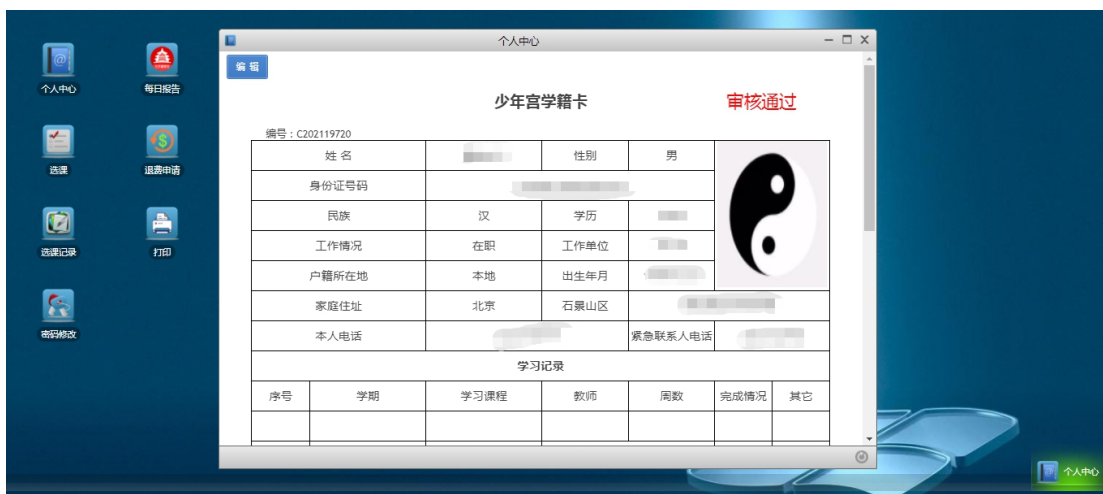
注：如有孩子在少年宫已注册，相同手机号请设置不同登陆密码。



注：注册成功，确认并返回登陆页面进行帐号登陆

四、完善个人信息（信息不完善的学员不能进行报名选课操作）

1、 登陆进系统后，点击个人中心，选择编辑填写个人信息



2、 完善信息，并提交。（*为必填项，请准确填写）



注：需上传本人证件照及身份证图片。

3、 注册完成

五、 选课报名

1. 点击“选课”，按照需求进行选课

每人限报不同专业两个小组课程



2. 将所选课程“加入选课栏”并进行“下一步”



进入确认、提交页面



3. 点击提交按钮，提示提交成功，如下图

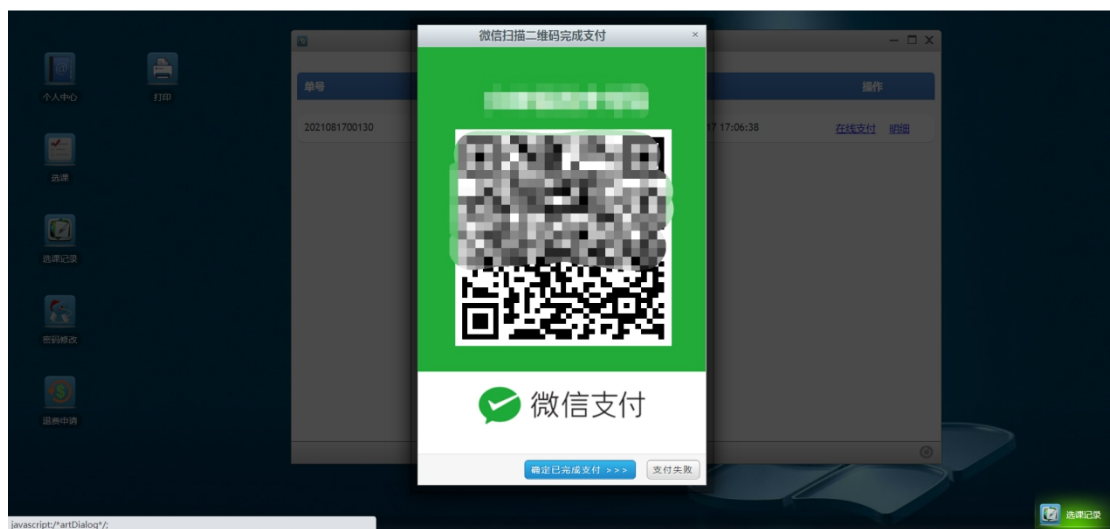




六、 在线缴费（“选课记录”里显示如下页面）



点击“在线支付”，弹出二维码支付页面，如下图。用微信扫一扫二维码进行支付，支付成功，点击“确定已完成支付”



技术支持电话：010-83167286

13501222713